



SGH

FIRMY AMERYKAŃSKIE W POLSCE

Kapitał dla rozwoju i bezpieczeństwa

Raport Amerykańskiej Izby Handlowej w Polsce
i Szkoły Głównej Handlowej w Warszawie

Czerwiec 2023

Raport stanowi przegląd najnowszych dostępnych danych o aktywności przedsiębiorstw z udziałem kapitału amerykańskiego w Polsce. Dane w nim analizowane pochodzą z bazy Orbis, a ich źródłem są sprawozdania finansowe przedsiębiorstw.



Amerykańska Izba Handlowa w Polsce

ul. Twarda 18
00-105 Warszawa
T: +48 22 520 59 99
e-mail: office@amcham.pl
www.amcham.pl



Szkoła Główna Handlowa w Warszawie

al. Niepodległości 162
02-554 Warszawa
T: +48 22 564 60 00 (centrala)
e-mail: informacja@sgh.waw.pl
www.sgh.waw.pl

© 2023 Fundacja Amerykańskiej Izby Handlowej w Polsce.
Wszystkie prawa zastrzeżone.

O Amerykańskiej Izbie Handlowej w Polsce (AmCham)

Założona w 1990 roku, Amerykańska Izba Handlowa w Polsce, jest głosem międzynarodowego biznesu w Polsce, a szczególnie inwestorów amerykańskich działających w naszym kraju. Obecnie AmCham zrzesza ponad 350 firm z udziałem kapitału amerykańskiego, reprezentujących różne sektory gospodarki, a jego celem jest stworzenie platformy dyskusji i wymiany doświadczeń dla międzynarodowych inwestorów. Nasze priorytety to rozwój gospodarczy, otwarty dialog pomiędzy biznesem i rządem, działania na rzecz poprawy klimatu inwestycyjnego oraz zwiększanie konkurencyjności Polski na świecie we współpracy z amerykańskim know-how.

O Szkole Głównej Handlowej w Warszawie

Szkoła Główna Handlowa w Warszawie jest najstarszą uczelnią ekonomiczną w Polsce. Od 117 lat zajmuje się „kształtowaniem liderów przyszłości”, prowadząc kompleksowe badania w zakresie ekonomii, analizy danych i prawa gospodarczego. Przygotowuje także ekspertyzy dla firm, instytucji publicznych i jednostek samorządu terytorialnego. Uczelnia zajmuje wysokie miejsca w rankingach. W 2021 r. uzyskała prestiżową akredytację EQUIS, którą mogą się poszczycić 254 szkoły biznesowe na świecie i kilka w Polsce. Od 2017 r. SGH posiada też akredytację AMBA, a w 2022 r. przyznano jej certyfikację BSIS. Aktualnie SGH ubiega się o akredytację AACSB. Blisko współpracuje z biznesem.

Opracowanie raportu: dr hab. Eliza Przeździecka

Skład graficzny: Marek Łomacz

Spis treści

Najważniejsze informacje	6
Największe firmy amerykańskie w Polsce w różnych kategoriach	9
Wstęp	10
 Przedsiębiorstwa amerykańskie w Polsce	12
 Aktywa	16
 Przychody operacyjne	20
 Inwestycje	24
 Zatrudnienie	28
Zakończenie	32



EY

COMAR

Prace podlega
akceptacji
PZ

MAPIA
ZNAKI

ROZKŁAD

Prace podlega
akceptacji
PZ

Drodzy Przyjaciele z Amerykańskiej Izby Handlowej w Polsce,

Mam przyjemność powitać Państwa jako Ambasador Stanów Zjednoczonych w Polsce oraz jako Honorowy Prezes Amerykańskiej Izby Handlowej w Polsce. Gratuluję Izbie 33 lat pomyślnego kojarzenia amerykańskiego i polskiego biznesu w celu rozwijania nowych możliwości handlowych i inwestycyjnych.

W ciągu dziesięcioleci, odkąd Polska stała się wolnym krajem, biznes odegrał istotną rolę w procesie transformacji ustrojowej. Do stworzenia nowoczesnej gospodarki wolnorynkowej przyczyniły się zwłaszcza amerykańskie przedsiębiorstwa. Amerykański kapitał zainwestował w Polsce na wczesnym etapie tego procesu, a w kolejnych latach amerykański biznes nieustannie inwestował w Polskę i jej mieszkańców.

Miejsca pracy dla wysoko wykwalifikowanych pracowników stworzone przez te pionierskie firmy, przyczyniły się do gospodarczej stabilności regionu, przyciągając nowe inwestycje i tworząc bezpieczną platformę dla reinwestycji. Firmy zrzeszone w AmCham wciąż reinwestują w Polsce, otwierają nowe obiekty i sukcesywnie rozwijają swoją działalność. Stany Zjednoczone są w Polsce największym inwestorem spoza Unii Europejskiej, a w szczególności największym zagranicznym inwestorem w kategorii usług dla biznesu. Łączna wartość amerykańskich inwestycji w Polsce wynosi 63 mld dolarów, co przekłada się na ponad 300 tys. miejsc pracy. W Polsce jest ponad 1,5 tys. firm z amerykańskim kapitałem.

Niezmiernie istotna pozostaje rola AmCham'u jako forum dialogu zarówno z rządem amerykańskim, jak i polskim w budowaniu relacji i ulepszaniu środowiska biznesowego w Polsce. Misja AmCham'u, polegająca na wymianie dobrych praktyk, tworzeniu forum do dyskusji i debaty, i – kiedy to konieczne – wyrażaniu stanowiska członków w procesie legislacyjnym pozostanie kluczowa dla stymulowania gospodarki i, co za tym idzie, –zapewnienia bezpieczeństwa ekonomicznego.

Nasze partnerstwo oraz zaangażowanie na rzecz narodu ukraińskiego jest niezachwiane i trwałe. Stany Zjednoczone solidaryzują się z narodem ukraińskim. Od czasu inwazji w lutym 2022 r. wiele osób i organizacji podjęło działania i pomaga w duchu bezstronności, humanitaryzmu i życzliwości. Jest wśród nich także AmCham w Polsce. Dziękuję Wam za wasz wyjątkowy wkład.

Na zakończenie, pragnę pogratulować Amerykańskiej Izbie Handlowej w Polsce jeszcze raz za ponad trzy dekady sukcesu w Polsce. Życzę Wam dalszych sukcesów i pomyślności w nadchodzących latach.



Serdecznie pozdrawiam,

Mark F. Brzezinski

Szanowni Państwo,

Amerykański kapitał i know-how od ponad 30 lat odgrywają istotną rolę w dynamicznym rozwoju Polski. Wkład ten jest dodatkowo wzmacniany przez silną strategiczną relację między naszymi krajami w zakresie bezpieczeństwa narodowego i stosunków transatlantyckich. Zapraszam do zapoznania się z informacjami na temat amerykańskich inwestycji w Polsce zawartymi w niniejszym raporcie. Materiał ten pokazuje, że pomimo zakłóceń spowodowanych pandemią COVID-19 oraz wyzwaniem geopolitycznym związanym z agresją Rosji na Ukrainę, perspektywy dla inwestycji w Polsce pozostają wysoce optymistyczne.

Nasze firmy cały czas napędzają nowe gałęzie gospodarki polskiej, tak jak to robiły od dziesięcioleci. Zaawansowana produkcja, przemysł lotniczy i kosmiczny, usługi biznesowe, prace badawczo-rozwojowe, technologie informatyczne, transformacja energetyczna oraz innowacyjne modele sprzedaży detalicznej to obszary, w których amerykańskie inwestycje wywierają znaczący wpływ. W tych dziedzinach, a także w wielu innych, nasze firmy i polscy partnerzy zwiększają swoją obecność w globalnych operacjach i łańcuchach dostaw, przez co tworzą prawdziwy polski hub wzrostu.

Inwestorzy amerykańscy stworzyli ponad 325 000 miejsc pracy. Wpływ stworzonych miejsc pracy istniejących na bazie umów o pracę na polską gospodarkę jest znaczący. Nie tylko zdecydowana większość z tych stanowisk jest na stałych umowach o pracę, ale te pełnoetatowe miejsca pracy wspierają również taką samą lub większą liczbę kolejnych miejsc pracy w Polsce.

Kapitał amerykański w Polsce odnosi sukcesy, a przychody operacyjne rosną systematycznie od pięciu lat. Świadczy to o sile polskiego rynku, jego kapitale ludzkim i różnorodności gospodarczej. W każdym województwie w kraju są amerykańskie inwestycje i zatrudnienie. Jak podkreśla niniejszy raport, do sukcesu przyczynia się nie tylko różnorodność geograficzna i sektorowa, ale także oczywisty fakt, że Polska jest potęgą produkcyjną – z około pięćdziesięcioma procentami inwestycji w przemyśle.

Perspektywy dla amerykańskich inwestycji w Polsce są dobre. Nowe inwestycje są regularnie finalizowane i ogłaszane. Jako inwestorzy i jako AmCham nie możemy poprzestać na dotychczasowych osiągnięciach. Musimy utrzymać stały dialog z decydentami politycznymi, aby zapewnić, że ekosystem inwestycyjny będzie nadal tętnił życiem. Jest to możliwe tylko dzięki partnerstwu, stabilności prawnej i podatkowej oraz jasnemu zrozumieniu, że inwestorzy amerykańscy są zaangażowani w sukces i bezpieczeństwo Polski.

Dziękuję zespołom AmCham i SGH za ten raport. Jestem przekonany, że dostarczy on informacji, które pomogą nam w poprawie dobrobytu w Polsce.



Z wyrazami szacunku,

Tony Housh
Prezes Rady Dyrektorów
Amerykańska Izba Handlowa w Polsce

Szanowni Państwo,

Mają Państwo przed sobą niezwykle cenną publikację zatytułowaną „Firmy amerykańskie w Polsce. Kapitał dla rozwoju i bezpieczeństwa”. Jest to wspólny raport Amerykańskiej Izby Handlowej w Polsce i Szkoły Głównej Handlowej w Warszawie.

Raport ten dobitnie pokazuje, że w dzisiejszym świecie żaden podmiot nie może funkcjonować samodzielnie, że współpraca między krajami bezpośrednio przekłada się na dobrobyt, dobrostan i bezpieczeństwo, tak ekonomiczne, jak społeczne jego mieszkańców. Polska była, jest i będzie w takim położeniu geostrategicznym, że musi opierać swoje funkcjonowanie na podwalinach ulokowanych w zachodniej hemisferze – we wspólnocie europejskiej i transatlantyckiej. Taka jest polska racja stanu.

Unia Europejska, obok Stanów Zjednoczonych i Chin, to trzecia potęga gospodarcza świata. Z naszego raportu wynika, że większość kapitału amerykańskiego ulokowała się w Europie (61 proc.), a firmy amerykańskie są drugą największą grupą inwestorów zagranicznych w Polsce.

Żeby nie być gołosłownym, przytoczę kilka danych z raportu. Wartość inwestycji amerykańskich w Polsce na koniec 2021 r. wynosiła 26,1 mld USD, a wartość ich aktywów szacuje się na blisko 59 mld USD, przy czym największe aktywa w przemyśle posiadają firmy z branży motoryzacyjnej i lotniczej. Choć obecnie większość najnowszych inwestycji jest związana z sektorem usług, prawie połowę kapitału amerykańskiego w Polsce zainwestowano dotychczas w przemyśle (48 proc.). Najwięcej miejsc pracy tworzą zaś firmy związane z usługami – łącznie z handlem, w sektorze usług zatrudnionych jest 57 proc. osób pracujących w firmach amerykańskich w Polsce. Najwięcej na rynku polskim jest firm z USA związanych z oprogramowaniem (137), następnie firm doradczych i związanych z zarządzaniem (92), podmiotów działających w obszarze wynajmu i zarządzania nieruchomościami (69) oraz firm działających w usługach budowlanych (68).

Należy przy tym zwrócić uwagę na fakt, że w stosunku do 2018 r. inwestycje amerykańskie w Polsce wzrosły zaledwie o 7 proc., pomimo wzrostów przepływów bezpośrednich inwestycji zagranicznych na świecie w tym okresie. Nie należy więc popadać w samozadowolenie, tylko wyciągać wnioski z tego, co pokazują liczby uwidaczniające pewne trendy. Aby nastąpił wzrost inwestycji, tak koniecznych do rozwoju, w kraju powinno obowiązywać stabilne, trwałe i dobre prawo, jasne przepisy i regulacje, w tym podatkowe, które będą przyciągały inwestorów do Polski.

Ufam, że wspólny raport Amerykańskiej Izby Handlowej w Polsce i Szkoły Głównej Handlowej w Warszawie łączący elementy refleksji naukowej z doświadczeniem ugruntowanym praktyką trafi w ręce decydentów i przedsiębiorców po obu stronach Atlantyku jako wskazówka do tego, co poprawić, by zwiększać inwestycje amerykańskie w Polsce.

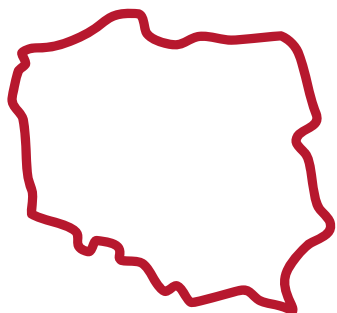


Dziękuję wszystkim zaangażowanym w przygotowanie raportu, a Państwu życzę miłej lektury.

dr hab. Piotr Wachowiak, prof. SGH
Rektor
Szkoła Główna Handlowa w Warszawie



NAJWAŻNIEJSZE INFORMACJE



4,1% PKB

Wartość inwestycji firm amerykańskich w Polsce odpowiada 4,1% wartości polskiego produktu krajowego brutto.

#2

Firmy amerykańskie są drugą największą grupą inwestorów zagranicznych w Polsce.



1 576 firm

Aktualnie obecnych jest w naszym kraju 1 576 przedsiębiorstw będących własnością inwestorów amerykańskich.

INWESTYCJE 26 mld USD

AKTYWA 59 mld USD

Wartość inwestycji amerykańskich w Polsce wynosi 26 mld USD, a wartość ich aktywów szacuje się na blisko 59 mld USD.

48% inwestycji w przemyśle




Firmy amerykańskie inwestują na świecie dwukrotnie więcej w usługach niż w produkcji przemysłowej, ale w Polsce prawie połowa ich inwestycji znajduje się w przemyśle.

Aktywa w branży motoryzacyjnej i lotniczej



Największe aktywa w przemyśle posiadają firmy z branży motoryzacyjnej i lotniczej.



137 firm w IT

Najwięcej firm amerykańskich w Polsce działa w branży IT.

23% wzrost zatrudnienia od 2018 r.



Co czwarte miejsce pracy, z istniejących obecnie 327 tys., powstało po roku 2018.

FIRMY AMERYKAŃSKIE W POLSCE



Liczba firm

1 576

zmiana od 2018 r.

2%

% firm zagranicznych

6%



Aktywa*
(mln USD)

58 936

zmiana od 2018 r.

8%

% aktywów firm zagranicznych

7%



Przychody
z działalności
operacyjnej*
(mln USD)

68 967

zmiana od 2018 r.

14%

% przychodów firm zagranicznych

12%



Inwestycje*
(mln USD)

26 140

zmiana od 2018 r.

7%

% inwestycji firm zagranicznych

12%



Zatrudnienie

327 250

zmiana od 2018 r.

23%

% zatrudnienia w firmach zagranicznych

15%

* z wyłączeniem bankowości


Źródło: opracowanie własne AmCham na podstawie danych Orbis.





Największe firmy amerykańskie w Polsce w różnych kategoriach

(na podstawie danych na koniec 2021 r.)

<p>CVC CAPITAL PARTNERS GIORGI GLOBAL HOLDING WARNER BROS. DISCOVERY, INC AMAZON.COM, INC MONDELEZ INTERNATIONAL, INC GENERAL ELECTRIC COMPANY WHIRLPOOL CORP PEPSICO, INC RAYTHEON TECHNOLOGIES CORPORATION PROCTER&GAMBLE</p>	 <p>AKTYWA</p>
---	--

 <p>PRZYCHODY</p>	<p>GIORGI GLOBAL HOLDING CVC CAPITAL PARTNERS PHILIP MORRIS INTERNATIONAL, INC CARGILL, INC WHIRLPOOL CORP PEPSICO, INC MARS FAMILY AMAZON.COM, INC COMMERCIAL METALS CO GENERAL ELECTRIC COMPANY</p>
--	---

<p>GIORGI GLOBAL HOLDING WARNER BROS. DISCOVERY, INC MONDELEZ INTERNATIONAL, INC RAYTHEON TECHNOLOGIES CORPORATION AMAZON.COM, INC PROCTER & GAMBLE CO LIBERTY GLOBAL 3M COMPANY COMMERCIAL METALS CO PEPSICO, INC</p>	 <p>INWESTYCJE</p>
--	--

 <p>ZATRUDNIENIE</p>	<p>AMAZON.COM, INC CITIGROUP INTERNATIONAL BUSINESS MACHINES CORP LEAR CORP RAYTHEON TECHNOLOGIES CORPORATION KYNDRYL INTERNATIONAL LLC GENERAL ELECTRIC COMPANY WHIRLPOOL CORP GIORGI GLOBAL HOLDING 3M COMPANY</p>
--	--

Wstęp

W 2021 r. roku globalne przepływy bezpośrednich inwestycji zagranicznych wróciły do poziomu sprzed pandemii, osiągając prawie 1,6 bln USD i w porównaniu z 2020 r. wzrosły o 64% (UNCTAD, 2022). Inwestycje te były sposobem na wykorzystanie wolnych środków inwestycyjnych pozostałych w przedsiębiorstwach wskutek odłożonych decyzji inwestycyjnych, a także efektem dużych programów stymulujących w polityce gospodarczej, zwłaszcza dotyczących rozwoju infrastruktury.


W 2021 r. w globalnych korporacjach zaobserwowano również wysokie wzrosty przychodów ze sprzedaży, odnotowane szczególnie w krajach rozwiniętych, z powodu uwolnienia popytu konsumpcyjnego i programów wsparcia rządowego udzielonego w postaci tarcz anty-covid'owych.

Choć oficjalne dane o przepływach inwestycji zagranicznych w 2022 r. poznamy dopiero w drugiej połowie bieżącego roku, to już dziś wiadomo, że spodziewać się należy spadku aktywności inwestorów. W 2022 r. do zahamowania przepływów kapitału przyczyniły się przede wszystkim niepewność związana z wojną w Ukrainie, rosnące ceny energii oraz wzrastający koszt kapitału i inflacja. W tych okolicznościach przedsiębiorcy odkładają swoje decyzje związane z rozwojem biznesu, a tym bardziej ekspansją zagraniczną.

Największymi inwestorami na świecie są firmy pochodzące ze Stanów Zjednoczonych. Skumulowana wartość amerykańskich inwestycji bezpośrednich na świecie wzrosła z 6,08 bln USD na koniec 2020 r. do 6,49 bln USD w 2021 r.

W 2021 r. firmy amerykańskie zainwestowały w różnych krajach łącznie 403 mld USD – o 71% więcej niż rok wcześniej.

Rysunek 1. Kraje pochodzenia kapitału inwestycyjnego na świecie (mld USD).



Źródło: UNCTAD, World Investment Report, 2022.











Większość kapitału firm amerykańskich znajduje się w Europie (61%). Pozostałe lokalizacje to Ameryka Łacińska oraz kraje Azji i Pacyfiku, gdzie znajduje się odpowiednio 16% i 15% całkowitej wartości inwestycji dokonanych przez przedsiębiorstwa amerykańskie. W porównaniu z 2020 r. zaangażowanie kapitałowe firm amerykańskich wzrosło we wszystkich lokalizacjach z wyjątkiem krajów Ameryki Łacińskiej, gdzie odnotowano spadek kapitału o 10,9 mld USD.

Jak podaje amerykańskie Biuro Analiz Ekonomicznych, blisko połowę inwestycji amerykańskich przypisuje się tzw. inwestycjom holdingowym. Są to kapitały spółek zintegrowanych w grupie kapitałowej i podlegających jednemu podmiotowi nadrzędnemu (spółce holdingowej). Tego rodzaju struktura stwarza trudności w przypisaniu inwestycji do konkretnej branży, albowiem liczne podmioty w tej strukturze reprezentują różne działalności.

Polska jest ważnym miejscem na mapie lokalizacji biznesu amerykańskiego w Europie Środkowej i Wschodniej. W niektórych branżach Polska przejęła wszystkie projekty inwestycyjne amerykańskich inwestorów lokalizowane w tej części Europy (np. produkcja żywności, produkcja metali).

Stany Zjednoczone stanowią obecnie drugi, po Niemczech, najważniejszy kierunek, z którego do polskiej gospodarki napływa kapitał zagraniczny.

Tabela 1. Stan zobowiązań z tytułu zagranicznych inwestycji bezpośrednich w Polsce na koniec 2021 roku w podziale geograficznym według kraju siedziby podmiotu dominującego.

Kraj siedziby podmiotu dominującego	mIn USD	udział w inwestycjach zagranicznych ogółem
 Niemcy	40 260	18%
 Stany Zjednoczone	26 140	12%
 Francja	19 799	9%
 Niderlandy	14 826	7%
 Wielka Brytania	13 429	6%
 Polska*	13 327	6%
 Luksemburg	11 768	5%
 Hiszpania	11 249	5%
 Szwajcaria	6 121	3%
 Włochy	5 209	2%

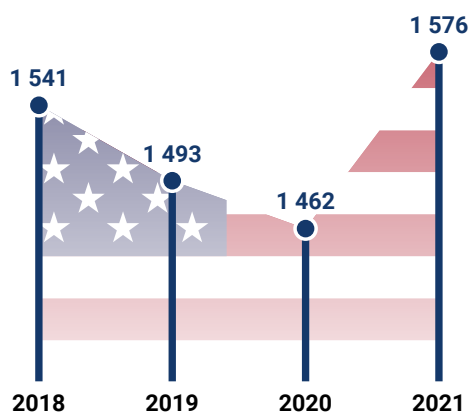
* inwestycje firm zarejestrowanych za granicą, w których podmiotami dominującymi są przedsiębiorstwa polskie;

Źródło: opracowanie własne AmCham na podstawie bazy danych Orbis.

Przedsiębiorstwa amerykańskie w Polsce

Na koniec 2021 r. było zarejestrowanych w Polsce 1 576 firm z udziałem kapitału amerykańskiego. W 2021 r. po raz pierwszy liczba przedsiębiorstw była większa niż w roku poprzednim. W stosunku do 2020 r. liczba przedsiębiorstw wzrosła o 114.

Rysunek 2. Liczba przedsiębiorstw z udziałem kapitału amerykańskiego w Polsce w latach 2018-2021.

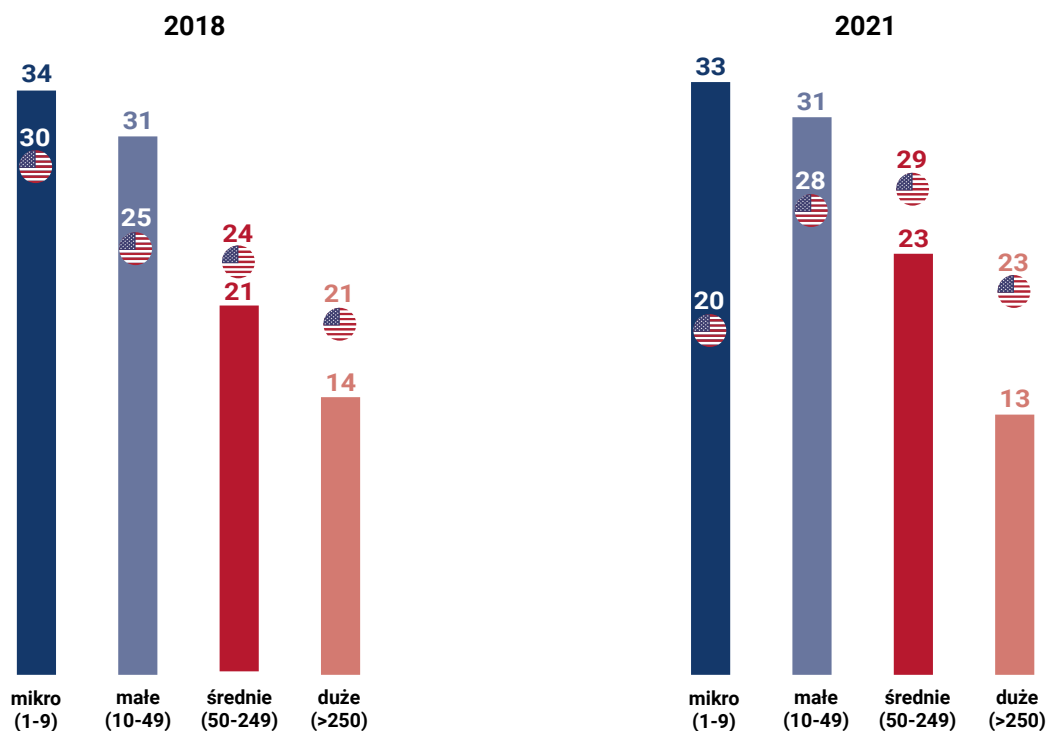


Źródło: opracowanie własne AmCham na podstawie danych Orbis.

W porównaniu do działających w Polsce firm z udziałem kapitału zagranicznego, firmy amerykańskie charakteryzują się znacznie większym udziałem firm dużych i średnich.

Ponadto, w latach 2018-2021 nastąpiła zmiana struktury wielkości działających w Polsce firm z udziałem kapitału amerykańskiego – spadł odsetek firm mikro, zaś wzrósł udział wszystkich pozostałych grup. Najwięcej, bo aż o 5 punktów procentowych zwiększył się od 2018 r. udział firm średnich w ogólnej liczbie firm amerykańskich zarejestrowanych w Polsce.

Rysunek 3. Struktura wielkościowa firm z udziałem kapitału zagranicznego oraz firm z udziałem kapitału amerykańskiego w Polsce w latach 2018 i 2021 (w proc.).












Źródło: opracowanie własne AmCham na podstawie danych Orbis.

Jak podaje Polska Agencja Inwestycji i Handlu (PAIH), w 2021 r. rozpoczęły w Polsce działalność nowe podmioty o rodowodzie amerykańskim, a także miały miejsce liczne projekty reinwestycyjne w branżach o wysokim potencjale rozwoju, np. energetyka (Westinghouse Electric), usługi biznesowe (Stryker, Knight Frank), IT (Scylia Technologies), wyroby medyczne (Align Technology) oraz logistyka (TJX Poland).

Choć obecnie większość najnowszych inwestycji jest związana z sektorem usług, prawie połowa kapitału amerykańskiego została zainwestowana w przemyśle (48%). Z kolei najwięcej miejsc pracy tworzą firmy związane z usługami – łącznie z handlem w sektorze usług zatrudnionych jest 57% osób pracujących w firmach amerykańskich w Polsce.

Tabela 2. Struktura głównych rodzajów działalności według wartości aktywów, przychodów, inwestycji i zatrudnienia (w proc.).

	 Aktywa	 Przychody	 Inwestycje	 Zatrudnienie
 Rolnictwo, leśnictwo i rybołówstwo (sekcja A)	<1	<1	<1	<1
 Górnictwo i wydobywanie (sekcja B)	<1	<1	<1	<1
 Produkcja przemysłowa (sekcja C)	38	39	48	38
 Handel hurtowy i detaliczny (sekcja G)	13	25	11	10
 Usługi (sekcje: F, H, I, J, K, L, M, N, S)	45	32	39	47
Inna działalność (sekcje: D, E, O, P, Q, R)	3	3	1	4

Źródło: opracowanie własne AmCham na podstawie danych Orbis.

STRUKTURA BRANŻOWA

Najliczniejszą branżę wśród firm amerykańskich stanowi działalność związana z oprogramowaniem, w której działa 137 przedsiębiorstw. Świadczy to o dużym potencjale polskiego rynku pracy, który zachęca coraz to nowe firmy do zainteresowania Polską. Inwestorzy amerykańscy zrzeszeni w AmCham oceniają dostępność wykwalifikowanych pracowników jako jeden z najważniejszych czynników sprzyjających lokalizacji inwestycji.

Poza sektorem IT, dużo firm amerykańskich działa w usługach doradczych i zarządzaniu (92 firmy), wynajmie i zarządzaniu nieruchomościami (69 firm) oraz usługach budowlanych (68).

Tabela 3. Najważniejsze branże pod względem ilości firm amerykańskich w Polsce.

Nazwa	Liczba przedsiębiorstw
Działalność związana z oprogramowaniem	137
Działalność w zakresie usług doradczych i zarządzania	92
Wynajem i zarządzanie nieruchomościami	69
Realizacja projektów budowlanych	68
Sprzedaż hurtowa wyrobów farmaceutycznych i medycznych	51
Sprzedaż hurtowa niewyspecjalizowana	40
Kupno i sprzedaż nieruchomości na własny rachunek	28
Działalność agencji reklamowych	25
Działalność w zakresie inżynierii i związane z nią doradztwo techniczne	25
Pozostała działalność usługowa w zakresie technologii informatycznych i komputerowych	25

Źródło: opracowanie własne AmCham na podstawie danych Orbis.

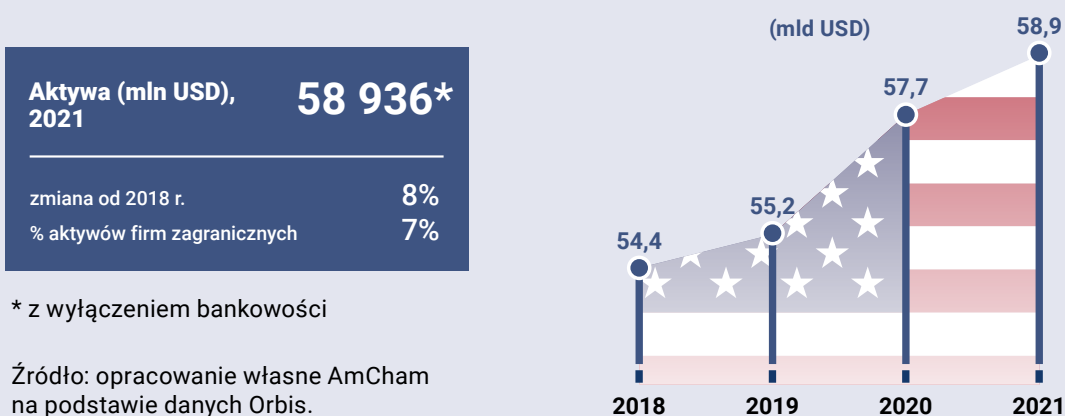
Przedstawione w niniejszym raporcie dane finansowe nie obejmują branży usług bankowych, której zgodnie z OECD nie uwzględnia się w porównaniach z innymi branżami. Warto zaznaczyć, że wśród firm z udziałem kapitału amerykańskiego mamy w Polsce jeden podmiot świadczący usługi bankowe, jest nim Citi Handlowy – bank w 75% kontrolowany przez Citi. Historia działalności tego amerykańskiego giganta na polskim rynku sięga początku lat pięćdziesiątych. Bank będący jednym z dziesięciu największych w Polsce, jest liderem bankowości instytucjonalnej uzupełnionej o rozwiązania dla zamożnych klientów indywidualnych.



Aktywa

W 2021 r. całkowita wartość aktywów firm z udziałem kapitału amerykańskiego w Polsce osiągnęła 58,9 mld USD i od 2018 r. aktywa te wzrosły o 8%. Jest to jednocześnie wartość odpowiadająca 7% aktywów posiadanych przez firmy z udziałem kapitału zagranicznego obecne w naszym kraju.

Rysunek 4. Wartość aktywów przedsiębiorstw z udziałem kapitału amerykańskiego w Polsce w latach 2018-2021.



Firmy amerykańskie wraz z firmami zależnymi posiadające największe aktywa w Polsce.

CVC CAPITAL PARTNERS

PKP ENERGETYKA S.A.
ŻABKA POLSKA SP. Z O.O.

GIORGI GLOBAL HOLDING

CANPACK FOOD AND INDUSTRIAL PACKAGING SP. Z O.O.
CANPACK METAL CLOSURES SP. Z O.O.
CANPACK RECYCLING SP. Z O.O.
CANPACK S.A.
CP GLASS S.A.

WARNER BROS. DISCOVERY, INC

DISCOVERY POLSKA SP. Z O.O.
GREEN CONTENT SP. Z O.O.
HBO POLSKA SP. Z O.O.
SCRIPPS NETWORKS POLSKA SP. Z O.O.
STAVKA SP. Z O.O.
TURNER BROADCASTING SYSTEM POLAND SP. Z O.O.
TVN MEDIA SP. Z O.O.
TVN S.A.
WARNER BROS. ENTERTAINMENT POLSKA SP. Z O.O.

AMAZON.COM, INC

AMAZON CORPORATE SERVICES POLAND SP. Z O.O.
AMAZON CS POLAND SP. Z O.O.
AMAZON DEVELOPMENT CENTER POLAND SP. Z O.O.
AMAZON FULFILLMENT POLAND SP. Z O.O.
AMAZON WEB SERVICES POLAND SP. Z O.O.
TWITCH POLAND SP. Z O.O.

MONDELEZ INTERNATIONAL, INC

JACOBS DOUWE EGBERTS PL SP. Z O.O.
LU POLSKA SP. Z O.O.
MONDELEZ INTERNATIONAL RD&Q SP. Z O.O.
MONDELEZ POLSKA PRODUCTION SP. Z O.O.
MONDELEZ POLSKA SP. Z O.O.

GENERAL ELECTRIC COMPANY

AVIO POLSKA SP. Z O.O.
GE INVESTMENTS POLAND SP. Z O.O.
GE MEDICAL SYSTEMS POLSKA SP. Z O.O.
GE POWER SP. Z O.O.
GENERAL ELECTRIC COMPANY POLSKA SP. Z O.O.
GENERAL ELECTRIC POLAND SP. Z O.O.
LABORATORIUM BADAN NAPEDOW LOTNICZYCH POLONIA AERO SP. Z O.O.
LM WIND POWER BLADES (POLAND) SP. Z O.O.
UNISON ENGINE COMPONENTS POLAND SP. Z O.O.

WHIRLPOOL CORP

WHIRLPOOL COMPANY POLSKA SP. Z O.O.
WHIRLPOOL POLSKA APPLIANCES SP. Z O.O.

PEPSICO, INC

FRITO LAY POLAND SP. Z O.O.
FRITO LAY SP. Z O.O.
PEPSI-COLA GENERAL BOTTLERS POLAND SP. Z O.O.
PEPSICO CONSULTING POLSKA SP. Z O.O.
PEPSICO GLOBAL BUSINESS SERVICES POLAND SP. Z O.O.
PEPSICO LOGISTYKA SP. Z O.O.

RAYTHEON TECHNOLOGIES CORPORATION

GOODRICH AEROSPACE POLAND SP. Z O.O.
HAMILTON SUNDSTRAND POLAND SP. Z O.O.
PRATT & WHITNEY RZESZOW S.A.
PRATT AND WHITNEY KALISZ SP. Z O.O.
RIELLO PALNIKI SP. Z O.O.
RUG RIELLO URZADZENIA GRZEWCZE S.A.

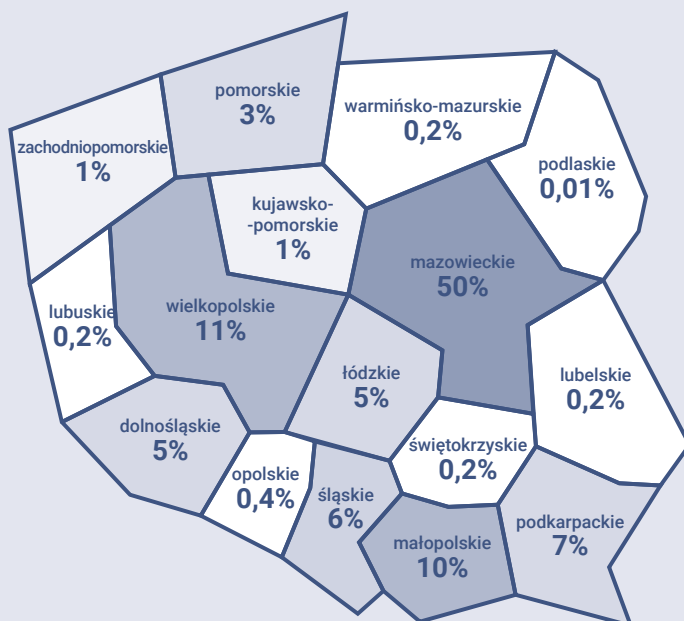
PROCTER&GAMBLE

GILLETTE POLAND INTERNATIONAL SP. Z O.O.
PROCTER & GAMBLE HEALTH POLAND SP. Z O.O.
PROCTER AND GAMBLE DS POLSKA SP. Z O.O.
PROCTER AND GAMBLE OPERATIONS POLSKA SP. Z O.O.
PROCTER AND GAMBLE POLSKA SP. Z O.O.

LOKALIZACJA

Połowa wartości aktywów należących do firm z udziałem kapitału amerykańskiego znajduje się w województwie mazowieckim. Ponadto, ważnymi na mapie Polski miejscami lokalizacji majątku opisywanych firm są województwa: wielkopolskie (11% aktywów), małopolskie (10%) oraz podkarpackie (7%).

Rysunek 5. Mapa lokalizacji wartości aktywów przedsiębiorstw z udziałem kapitału amerykańskiego w Polsce (w %).



Źródło: opracowanie własne AmCham na podstawie danych Orbis.

STRUKTURA BRANŻOWA

Największa wartość aktywów firm z udziałem kapitału amerykańskiego w Polsce występuje w kategorii PKD pod nazwą działalność firm centralnych. Polega ona m.in. na kontrolowaniu i zarządzaniu innymi spółkami lub przedsiębiorstwami. W przypadku przedsiębiorstw z udziałem kapitału zagranicznego, których struktura jest rozbudowana i złożona, tego rodzaju działalność w danych rejestrowych jest typowa. Na rynku zidentyfikowano 14 przedsiębiorstw z przypisanym tym rodzajem działalności, a ich aktywa odpowiadają 12% wartości ogółem aktywów firm amerykańskich w Polsce. Kolejną branżą charakteryzującą się wysokimi aktywami jest produkcja pozostałych części i akcesoriów do pojazdów silnikowych, z wył. motocykli, w której działa 16 firm. Należy do nich około 4%

aktywów firm z kapitałem amerykańskim w Polsce. W poniższym zestawieniu uwagę zwrócić mogą branże o znacznej liczności przedsiębiorstw – np. realizacja projektów budowlanych (68 firm, 3% aktywów), działalność w zakresie usług doradczych (92 firmy, 3% aktywów), wynajem i zarządzanie nieruchomościami (69 firm, 2% aktywów), działalność związana z oprogramowaniem (137 firm, 2% aktywów).

Tabela 4. Struktura branżowa aktywów firm z udziałem kapitału amerykańskiego w Polsce.

Działalność firm centralnych (14)	12%
Produkcja pozostałych części i akcesoriów do pojazdów silnikowych (16)	4%
Realizacja projektów budowlanych (68)	3%
Dystrybucja energii elektrycznej (2)	3%
Produkcja statków powietrznych, statków kosmicznych i podobnych maszyn (6)	3%
Sprzedaż hurtowa wyrobów farmaceutycznych i medycznych (51)	3%
Działalność w zakresie usług doradczych i zarządzania (92)	3%
Magazynowanie i przechowywanie (13)	2%
Wynajem i zarządzanie nieruchomościami (69)	2%
Produkcja elektrycznego sprzętu gospodarstwa domowego (2)	2%
Działalność w zakresie telekomunikacji przewodowej (10)	2%
Nadawanie programów telewizyjnych (4)	2%
Działalność związana z oprogramowaniem (137)	2%
Pozostała działalność wspomagająca usługi finansowe, z wył. ubezpieczeń i funduszy emerytalnych (13)	2%
Produkcja silników i turbin, z wył. silników lotniczych, samochodowych i motocyklowych (3)	2%
Pośrednictwo w sprzedaży miejsca na cele reklamowe w mediach elektronicznych (Internet) (11)	2%

W nawiasie: liczba przedsiębiorstw działających w danej branży.

Uwaga: wymieniono branże z udziałem inwestycji $\geq 2\%$.

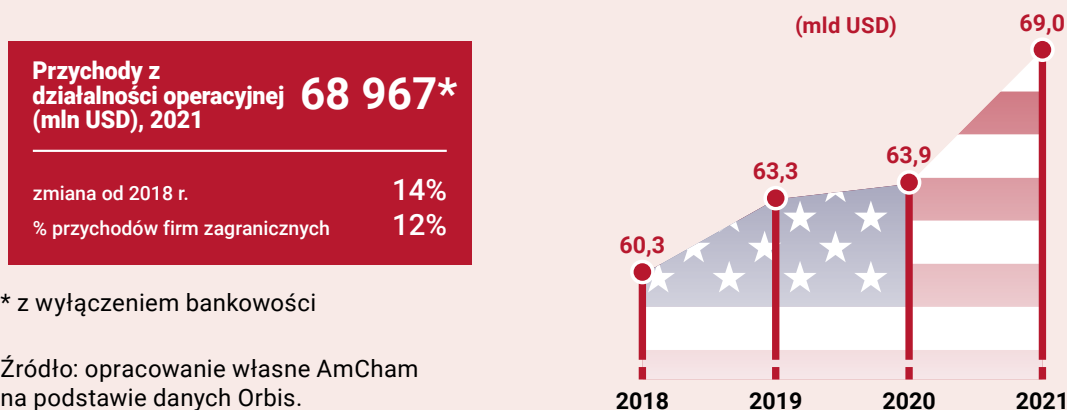
Źródło: opracowanie własne AmCham na podstawie danych Orbis.



Przychody operacyjne

W latach 2018-2021 przychody z działalności operacyjnej firm z udziałem kapitału amerykańskiego w Polsce wzrosły o 14% osiągając na koniec 2021 r. wartość bliską 69 mld USD. Odpowiadało to 12% przychodów uzyskanych w tym samym roku przez działające w Polsce firmy z udziałem kapitału zagranicznego.

Rysunek 6. Wartość przychodów z działalności operacyjnej w przedsiębiorstwach z udziałem kapitału amerykańskiego w Polsce w latach 2018-2021.



Firmy amerykańskie wraz z firmami zależnymi osiągające największe przychody operacyjne.

GIORGI GLOBAL HOLDING

CANPACK FOOD AND INDUSTRIAL PACKAGING SP. Z O.O.
CANPACK METAL CLOSURES SP. Z O.O.
CANPACK RECYCLING SP. Z O.O.
CANPACK S.A.
CP GLASS S.A.

CVC CAPITAL PARTNERS

PKP ENERGETYKA S.A.
ŻABKA POLSKA SP. Z O.O.

PHILIP MORRIS INTERNATIONAL, INC

PHILIP MORRIS POLSKA DISTRIBUTION SP. Z O.O.
PHILIP MORRIS POLSKA TOBACCO SP. Z O.O.
PMI SERVICE CENTER EUROPE SP. Z O.O.

CARGILL, INC

CARGILL POLAND SP. Z O.O.
DELAÇON POLSKA SP. Z O.O.
KONSPOL HOLDING SP. Z O.O.
SMET CHOCOLATES POLAND SP. Z O.O.

WHIRLPOOL CORP

WHIRLPOOL COMPANY POLSKA SP. Z O.O.
WHIRLPOOL POLSKA APPLIANCES SP. Z O.O.

PEPSICO, INC

FRITO LAY POLAND SP. Z O.O.
FRITO LAY SP. Z O.O.
PEPSI-COLA GENERAL BOTTLERS POLAND SP. Z O.O.
PEPSICO CONSULTING POLSKA SP. Z O.O.
PEPSICO GLOBAL BUSINESS SERVICES POLAND SP. Z O.O.
PEPSICO LOGISTYKA SP. Z O.O.

MARS FAMILY

MARS POLSKA SP. Z O.O.
ROYAL CANIN DYSTRYBUCJA SP. Z O.O.
ROYAL CANIN POLSKA SP. Z O.O.

AMAZON.COM, INC

AMAZON CORPORATE SERVICES POLAND SP. Z O.O.
AMAZON CS POLAND SP. Z O.O.
AMAZON DEVELOPMENT CENTER POLAND SP. Z O.O.
AMAZON FULFILLMENT POLAND SP. Z O.O.
AMAZON WEB SERVICES POLAND SP. Z O.O.
TWITCH POLAND SP. Z O.O.

COMMERCIAL METALS CO

CMC POLAND SP. Z O.O.
CMC PUTEX SP. Z O.O.

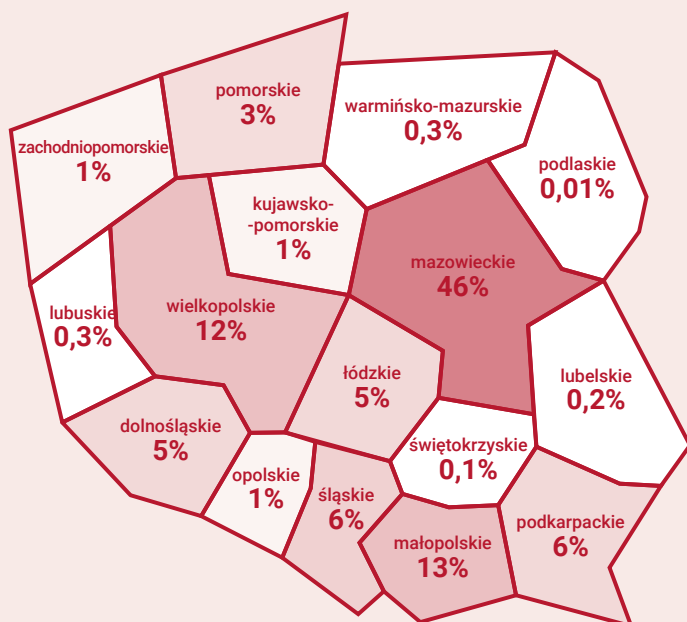
GENERAL ELECTRIC COMPANY

AVIO POLSKA SP. Z O.O.
GE INVESTMENTS POLAND SP. Z O.O.
GE MEDICAL SYSTEMS POLSKA SP. Z O.O.
GE POWER SP. Z O.O.
GENERAL ELECTRIC COMPANY POLSKA SP. Z O.O.
GENERAL ELECTRIC POLAND SP. Z O.O.
LABORATORIUM BADAN NAPEDOW LOTNICZYCH POLONIA AERO SP. Z O.O.
LM WIND POWER BLADES (POLAND) SP. Z O.O.
UNISON ENGINE COMPONENTS POLAND SP. Z O.O.

LOKALIZACJA

Poza województwem mazowieckim (46% przychodów), gdzie jest najwięcej zarejestrowanych firm z udziałem kapitału amerykańskiego i jest to także największa koncentracja aktywów, najwięcej przychodów osiągają podmioty zarejestrowane w województwie małopolskim (13%) i wielkopolskim (12%). Ważnymi województwami dla działalności firm amerykańskich, jeśli chodzi o przychody z działalności operacyjnej są województwa śląskie i podkarpackie, gdzie znajdujące się firmy osiągnęły po 6% wszystkich przychodów analizowanych przedsiębiorstw.

Rysunek 7. Mapa lokalizacji przedsiębiorstw z udziałem kapitału amerykańskiego w Polsce osiągających najwyższe przychody (w %).



Źródło: opracowanie własne AmCham na podstawie danych Orbis.

STRUKTURA BRANŻOWA

Podobnie, jak w przypadku aktywów wysokie przychody charakteryzują firmy z następującym PKD: działalność firm centralnych – ogółem 9% przychodów osiągniętych w 2021 r. przez firmy z kapitałem amerykańskim w Polsce. Następnie, wysokie przychody występują w branży produkcji pozostałych części i akcesoriów do pojazdów silnikowych, z wył. motocykli (5% przychodów ogółem, 16 firm) oraz w sprzedaży hurtowej tytoniu, gdzie działa tylko jedna firma, która osiąga przychody równe 4% przychodów firm amerykańskich w Polsce ogółem.

Tabela 5. Struktura branżowa przychodów firm z udziałem kapitału amerykańskiego w Polsce.

Działalność firm centralnych (14)	9%
Produkcja pozostałych części i akcesoriów do pojazdów silnikowych, z wył. motocykli (16)	5%
Sprzedaż hurtowa tytoniu (1)	4%
Sprzedaż hurtowa wyrobów farmaceutycznych i medycznych (51)	4%
Sprzedaż hurtowa komputerów, urządzeń peryferyjnych i oprogramowania (14)	3%
Działalność związana z oprogramowaniem (137)	3%
Działalność w zakresie usług doradczych i zarządzania (92)	3%
Produkcja skrobi i produktów skrobiowych (1)	2%
Produkcja elektrycznego sprzętu gospodarstwa domowego (2)	2%
Produkcja napojów bezalkoholowych i wód mineralnych (4)	2%
Przetwarzane i konserwowanie mięsa, z wył. drobiu (4)	2%
Magazynowanie i przechowywanie (13)	2%
Produkcja statków powietrznych, statków kosmicznych i podobnych maszyn (6)	2%
Produkcja wyrobów hutniczych, surówki, żelazostopów, żeliwa i stali (1)	2%
Produkcja silników i turbin, z wył. silników lotniczych, samochodowych i motocyklowych (3)	2%

W nawiasie podano liczbę przedsiębiorstw działających w danej branży.

Uwaga: wymieniono branże z udziałem inwestycji $\geq 2\%$.

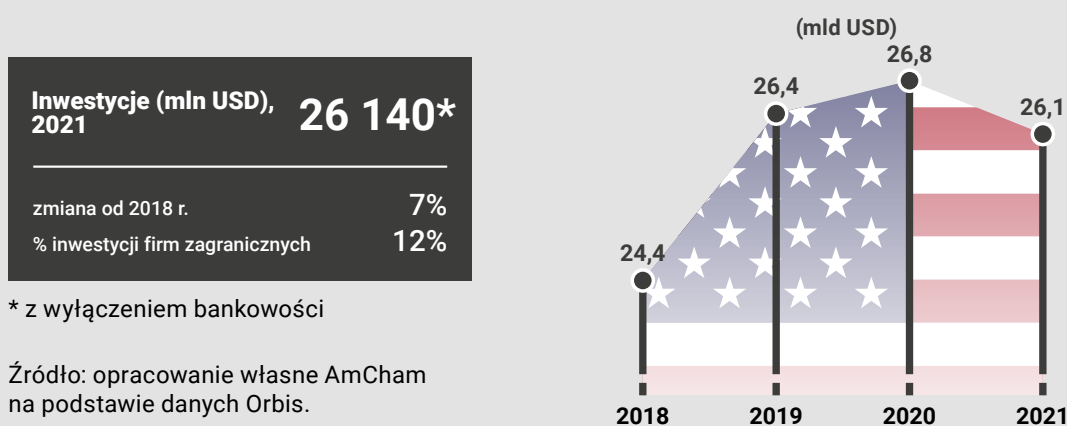
Źródło: opracowanie własne AmCham na podstawie danych Orbis.



Inwestycje

Ostatnie lata, pod względem ulokowanego kapitału amerykańskiego w Polsce to okres stabilizacji wartości inwestycji. Na koniec 2021 r. wartość ta wyniosła 26,1 mld USD. W stosunku do 2018 r. nastąpił wzrost o zaledwie 7%, a wobec 2019 i 2020 r. nastąpił nawet spadek kapitału ulokowanego przez firmy amerykańskie w Polsce. Obniżenie wartości inwestycji wystąpiło mimo wzrostów przepływów BIZ na świecie, które odnotowano w 2021 r.

Rysunek 8. Wartość inwestycji przedsiębiorstw z udziałem kapitału amerykańskiego w Polsce w latach 2018-2021.



Firmy amerykańskie wraz z firmami zależnymi według wartości inwestycji.

GIORGI GLOBAL HOLDING

CANPACK FOOD AND INDUSTRIAL PACKAGING SP. Z O.O.
 CANPACK METAL CLOSURES SP. Z O.O.
 CANPACK RECYCLING SP. Z O.O.
 CANPACK S.A.
 CP GLASS S.A.

WARNER BROS. DISCOVERY, INC

DISCOVERY POLSKA SP. Z O.O.
 GREEN CONTENT SP. Z O.O.
 HBO POLSKA SP. Z O.O.
 SCRIPPS NETWORKS POLSKA SP. Z O.O.
 STAVKA SP. Z O.O.
 TURNER BROADCASTING SYSTEM POLAND SP. Z O.O.
 TVN MEDIA SP. Z O.O.
 TVN S.A.
 WARNER BROS. ENTERTAINMENT POLSKA SP. Z O.O.

MONDELEZ INTERNATIONAL, INC

JACOBS DOUWE EGBERTS PL SP. Z O.O.
LU POLSKA SP. Z O.O.
MONDELEZ INTERNATIONAL RD&Q SP. Z O.O.
MONDELEZ POLSKA PRODUCTION SP. Z O.O.
MONDELEZ POLSKA SP. Z O.O.

RAYTHEON TECHNOLOGIES CORPORATION

GOODRICH AEROSPACE POLAND SP. Z O.O.
HAMILTON SUNDSTRAND POLAND SP. Z O.O.
PRATT & WHITNEY RZESZOW S.A.
PRATT AND WHITNEY KALISZ SP. Z O.O.
RIELLO PALNIKI SP. Z O.O.
RUG RIELLO URZADZENIA GRZEWCZE S.A.

AMAZON.COM, INC

AMAZON CORPORATE SERVICES POLAND SP. Z O.O.
AMAZON CS POLAND SP. Z O.O.
AMAZON DEVELOPMENT CENTER POLAND SP. Z O.O.
AMAZON FULFILLMENT POLAND SP. Z O.O.
AMAZON WEB SERVICES POLAND SP. Z O.O.
TWITCH POLAND SP. Z O.O.

PROCTER & GAMBLE CO

GILLETTE POLAND INTERNATIONAL SP. Z O.O.
PROCTER & GAMBLE HEALTH POLAND SP. Z O.O.
PROCTER AND GAMBLE DS POLSKA SP. Z O.O.
PROCTER AND GAMBLE OPERATIONS POLSKA SP. Z O.O.
PROCTER AND GAMBLE POLSKA SP. Z O.O.

LIBERTY GLOBAL

UPC POLSKA SP. Z O.O.

3M COMPANY

3M POLAND MANUFACTURING SP. Z O.O.
3M POLAND SP. Z O.O.
3M SERVICE CENTER EMEA SP. Z O.O.
3M WROCLAW SP. Z O.O.

COMMERCIAL METALS CO

CMC POLAND SP. Z O.O.
CMC PUTEX SP. Z O.O.

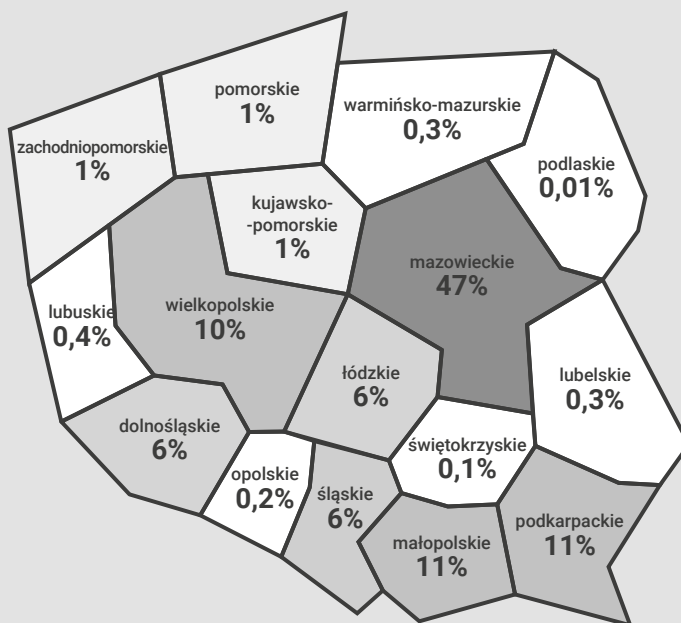
PEPSICO, INC

FRITO LAY POLAND SP. Z O.O.
FRITO LAY SP. Z O.O.
PEPSI-COLA GENERAL BOTTLERS POLAND SP. Z O.O.
PEPSICO CONSULTING POLSKA SP. Z O.O.
PEPSICO GLOBAL BUSINESS SERVICES POLAND SP. Z O.O.
PEPSICO LOGISTYKA SP. Z O.O.

LOKALIZACJA

Prawie 80% inwestycji firm amerykańskich w Polsce zlokalizowanych jest w czterech województwach: mazowieckim, małopolskim, podkarpackim i wielkopolskim. Wraz ze śląskim, łódzkim i dolnośląskim grupa ta obejmuje ponad 97% inwestycji amerykańskich w Polsce. Największą więc koncentrację kapitału mamy w regionie centralnym, południowym i południowo-zachodnim.

Rysunek 9. Mapa lokalizacji inwestycji przedsiębiorstw z udziałem kapitału amerykańskiego w Polsce (w %).



Źródło: opracowanie własne AmCham na podstawie danych Orbis.

STRUKTURA BRANŻOWA

Największa koncentracja kapitału występuje w firmach prowadzących działalność firm centralnych (10% kapitału inwestycyjnego firm amerykańskich). Dalej są takie działalności jak produkcja pozostałych części i akcesoriów do pojazdów silnikowych, z wył. motocykli (16 firm, 5% inwestycji) oraz produkcja statków powietrznych, statków kosmicznych i podobnych maszyn (6 firm i 4% inwestycji). W kolejnych rodzajach działalności mamy po 3% inwestycji – są to nadawanie programów telewizyjnych (4 firmy), magazynowanie i przechowywanie (13 firm) i działalność w zakresie telekomunikacji przewodowej (10 firm).

Tabela 6. Struktura branżowa inwestycji firm z udziałem kapitału amerykańskiego w Polsce.

Działalność firm centralnych (14)	10%
Produkcja pozostałych części i akcesoriów do pojazdów silnikowych, z wył. motocykli (16)	5%
Produkcja statków powietrznych, statków kosmicznych i podobnych maszyn (6)	4%
Nadawanie programów telewizyjnych (4)	3%
Magazynowanie i przechowywanie (13)	3%
Działalność w zakresie telekomunikacji przewodowej (10)	3%
Działalność w zakresie usług doradczych i zarządzania (92)	2%
Pośrednictwo w sprzedaży miejsca na cele reklamowe w mediach elektronicznych (Internet) (11)	2%
Działalność związana z oprogramowaniem (137)	2%
Produkcja wyrobów hutniczych, surówki, żelazostopów, żeliwa i stali (1)	2%
Produkcja kakao, czekolady i wyrobów cukierniczych (2)	2%
Produkcja silników i turbin, z wył. silników lotniczych, samochodowych i motocyklowych (3)	2%
Restauracje i inne placówki gastronomiczne (7)	2%
Przetwarzane i konserwowanie mięsa, z wył. drobiu (4)	2%

W nawiasie: liczba przedsiębiorstw działających w danej branży.

Uwaga: wymieniono branże z udziałem inwestycji $\geq 2\%$.

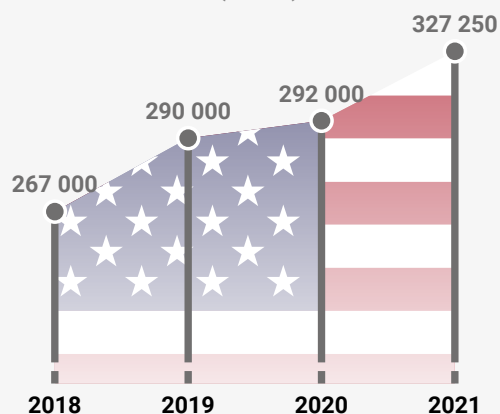
Źródło: opracowanie własne AmCham na podstawie danych Orbis.



Zatrudnienie

Mimo spadku inwestycji w 2021 r. w porównaniu z rokiem poprzednim i zaledwie 7% zmianie od 2018 r. zatrudnienie w firmach z udziałem kapitału amerykańskiego wzrosło aż o 23% osiągając na koniec 2021 r. ponad 327 tys. osób. W projektach inwestycyjnych obsługiwanych przez PAIH firmy ze Stanów Zjednoczonych utworzyły prawie 5,5 tys. nowych miejsc pracy – najwięcej spośród inwestorów zagranicznych.

Rysunek 10. Wielkość zatrudnienia w przedsiębiorstwach z udziałem kapitału amerykańskiego w Polsce w latach 2018-2021 (FTE*).



* FTE – (z ang. *full-time equivalent*) jednostka wymiaru czasu pracy, tj. pełen etat

Źródło: opracowanie własne AmCham na podstawie danych Orbis.

Firmy amerykańskie wraz z firmami zależnymi tworzące najwięcej miejsc pracy.

AMAZON.COM, INC

AMAZON CORPORATE SERVICES POLAND SP. Z O.O.
 AMAZON CS POLAND SP. Z O.O.
 AMAZON DEVELOPMENT CENTER POLAND SP. Z O.O.
 AMAZON FULFILLMENT POLAND SP. Z O.O.
 AMAZON WEB SERVICES POLAND SP. Z O.O.
 TWITCH POLAND SP. Z O.O.

CITIGROUP

CITI HANDLOWY
 CITI SOLUTIONS CENTER

INTERNATIONAL BUSINESS MACHINES CORP

IBM BTO BUSINESS CONSULTING SERVICES SP. Z O.O.
 IBM GLOBAL FINANCING POLSKA SP. Z O.O.
 IBM POLSKA BUSINESS SERVICES SP. Z O.O.
 IBM POLSKA SP. Z O.O.
 RED HAT POLAND SP. Z O.O.

LEAR CORP

LEAR CORPORATION ENGINEERING POLAND SP. Z O.O.
LEAR CORPORATION POLAND II SP. Z O.O.

RAYTHEON TECHNOLOGIES CORPORATION

GOODRICH AEROSPACE POLAND SP. Z O.O.
HAMILTON SUNDSTRAND POLAND SP. Z O.O.
PRATT & WHITNEY RZESZOW S.A.
PRATT AND WHITNEY KALISZ SP. Z O.O.
RIELLO PALNIKI SP. Z O.O.
RUG RIELLO URZADZENIA GRZEWCZE S.A.

KYNDRYL INTERNATIONAL LLC

KYNDRYL GLOBAL SERVICES DELIVERY CENTRE POLSKA SP. Z O.O.
KYNDRYL POLSKA BUSINESS SERVICES SP. Z O.O.

GENERAL ELECTRIC COMPANY

AVIO POLSKA SP. Z O.O.
GE INVESTMENTS POLAND SP. Z O.O.
GE MEDICAL SYSTEMS POLSKA SP. Z O.O.
GE POWER SP. Z O.O.
GENERAL ELECTRIC COMPANY POLSKA SP. Z O.O.
GENERAL ELECTRIC POLAND SP. Z O.O.
LABORATORIUM BADAN NAPEDOW LOTNICZYCH POLONIA AERO SP. Z O.O.
LM WIND POWER BLADES (POLAND) SP. Z O.O.
UNISON ENGINE COMPONENTS POLAND SP. Z O.O.

WHIRLPOOL CORP

WHIRLPOOL COMPANY POLSKA SP. Z O.O.
WHIRLPOOL POLSKA APPLIANCES SP. Z O.O.

GIORGI GLOBAL HOLDING

CANPACK FOOD AND INDUSTRIAL PACKAGING SP. Z O.O.
CANPACK METAL CLOSURES SP. Z O.O.
CANPACK RECYCLING SP. Z O.O.
CANPACK S.A.
CP GLASS S.A.

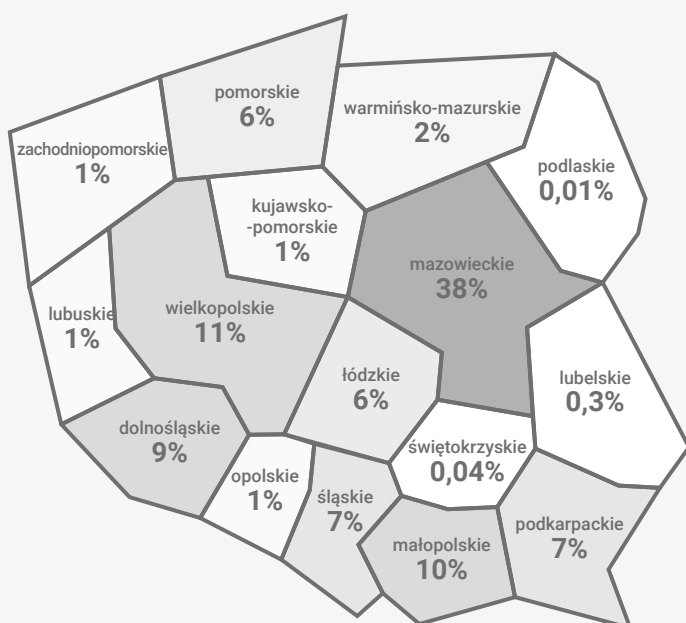
3M COMPANY

3M POLAND MANUFACTURING SP. Z O.O.
3M POLAND SP. Z O.O.
3M SERVICE CENTER EMEA SP. Z O.O.
3M WROCLAW SP. Z O.O.

LOKALIZACJA

Zatrudnienie w firmach amerykańskich w Polsce jest znacznie mniej skoncentrowane niż inwestycje, aktywa czy przychody. Nieco ponad jedna trzecia miejsc pracy znajduje się w województwie mazowieckim, ale drugie tyle znajduje się w województwach wielkopolskim, małopolskim i dolnośląskim.

Rysunek 11. Mapa lokalizacji przedsiębiorstw z udziałem kapitału amerykańskiego w Polsce według zatrudnienia (w %).



Źródło: opracowanie własne AmCham na podstawie danych Orbis.

STRUKTURA BRANŻOWA

Działalność związana z magazynowaniem i przechowywaniem, w której działa 13 przedsiębiorstw z udziałem kapitału amerykańskiego, tworzy łącznie 8% wszystkich miejsc pracy utworzonych przez firmy amerykańskie w Polsce i jest to najliczniejsza pod względem zatrudnienia branża. Na kolejnych pozycjach są produkcja pozostałych części i akcesoriów do pojazdów silnikowych (16 firm) oraz działalność związana z oprogramowaniem (137).

Tabela 7. Struktura branżowa firm z udziałem kapitału amerykańskiego w Polsce pod względem zatrudnienia.

Magazynowanie i przechowywanie (13)	8%
Produkcja pozostałych części i akcesoriów do pojazdów silnikowych (16)	6%
Działalność związana z oprogramowaniem (137)	6%
Działalność rachunkowo-księgowa, audytorska i doradztwo podatkowe (17)	4%
Działalność w zakresie usług doradczych i zarządzania (92)	4%
Bankowość i finanse (1)	3%
Przetwarzanie danych; zarządzanie stronami internetowymi (hosting) i podobna działalność (12)	2%
Sprzedaż hurtowa komputerów, urządzeń peryferyjnych i oprogramowania (14)	2%
Produkcja statków powietrznych, statków kosmicznych i podobnych maszyn (6)	2%
Działalność związana z zarządzaniem urządzeniami informatycznymi (6)	2%
Działalność firm centralnych (14)	2%
Sprzedaż hurtowa wyrobów farmaceutycznych i medycznych (51)	2%
Restauracje i inne placówki gastronomiczne (7)	2%
Pozostała działalność wspomagająca usługi finansowe, z wyłączeniem ubezpieczeń i funduszy emerytalnych (19)	2%

W nawiasie podano liczbę przedsiębiorstw działających w danej branży.

Uwaga: wymieniono branże z udziałem inwestycji $\geq 2\%$.

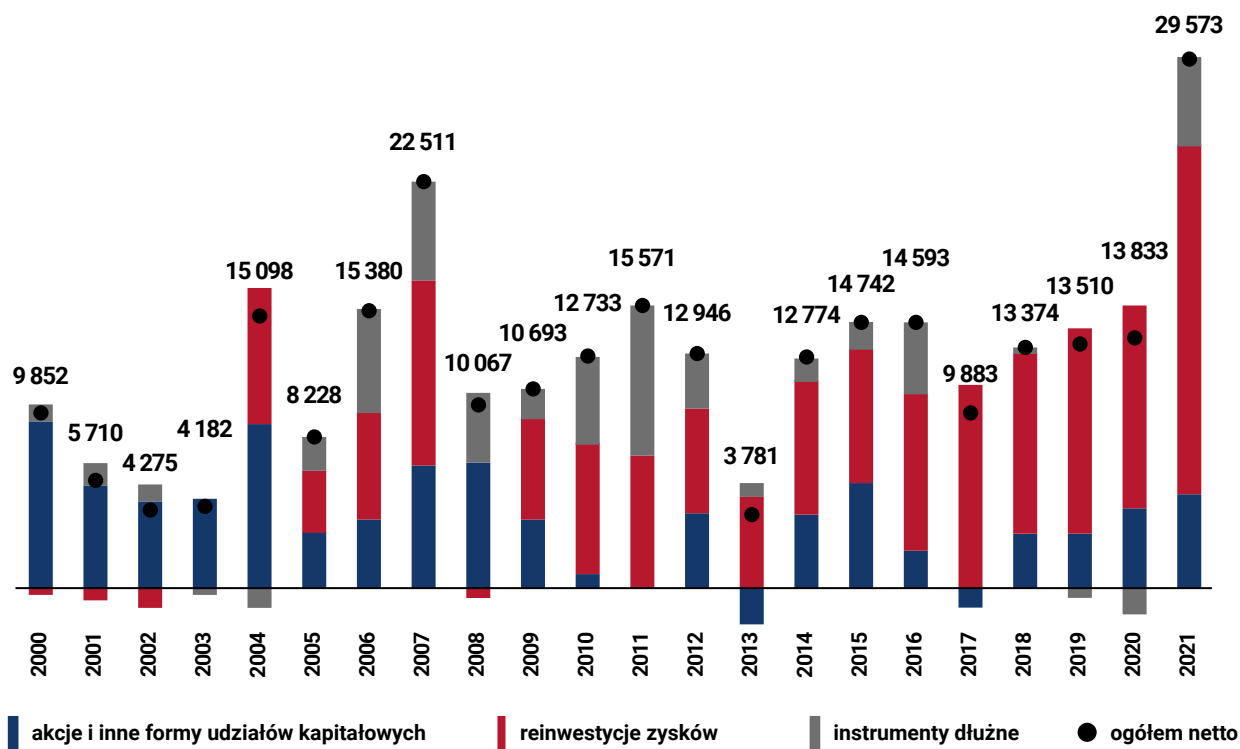
Źródło: opracowanie własne AmCham na podstawie danych Orbis.

Zakończenie

Od ponad trzydziestu lat Polska przyciąga zagraniczny kapitał inwestycyjny będąc atrakcyjną lokalizacją biznesu w centralnej części Europy, z chłonnym rynkiem i dużymi zasobami pracowników.

W 2021 r. nastąpił rekordowy napływ inwestycji – blisko 30 mld USD. Podobnie jak w latach poprzednich, większość inwestycji pochodziła z zysków przedsiębiorstw z udziałem kapitału zagranicznego, które są obecne na polskim rynku od dawna. Udział reinwestycji w inwestycjach ogółem wynoszący ponad 50% utrzymuje się w naszym kraju od 2013 r.

Rysunek 12. Transakcje z tytułu zagranicznych inwestycji bezpośrednich w Polsce w latach 2000–2021 (w mln USD).



Źródło: Narodowy Bank Polski.

Niepewność inwestorów prawdopodobnie wpłynie na wyniki za 2022 r., a w najbliższym czasie będzie mieć duży wpływ na zahamowanie globalnych przepływów BIZ. Z drugiej jednak strony inwestycjom sprzyjać będzie coraz silniejsza potrzeba transformacji energetycznej. Tak zwane zielone inwestycje, związane z rozwojem technologii alternatywnych źródeł (wodór, atom) i magazynowania energii oraz sieci energetycznych przy jednocześnie rosnącym zainteresowaniu zarówno firm usługowych, jak i produkcyjnych oszczędnością energii i wymianą flot na pojazdy elektryczne, będą głównym motorem inwestycji tak firm krajowych, jak i zagranicznych. Do czynników stabilizujących działalność inwestycyjną przedsiębiorstw należy zaliczyć również pakiety wsparcia publicznego przyjęte dla inwestycji infrastrukturalnych, z wieloletnimi okresami realizacji. Wskazane czynniki pozwalają pozytywnie ocenić polski rynek jako miejsce lokalizacji inwestycji i zachować optymizm, jeśli chodzi o przyszłe inwestycje zagraniczne, w tym amerykańskie w Polsce.

